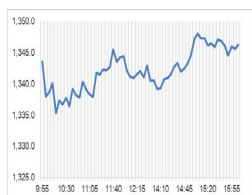


Market Comment
 Saravut Tachochavalit, Analyst
 TEL : +66 (2) 088-9754
 EMAIL : Saravut.ta@rhbgroupp.com

แรงหนุนจากผลประกอบการที่แข็งแกร่งของแบงก์ใหญ่สหรัฐฯ



Open	1,343.19
High	1,353.17
Low	1,334.79
Closed	1,353.17
Chg.	12.92
Chg%	0.96
Value (mn)	44,253.24
P/E (x)	18.67
Up	270
Down	210
Unchanged	180
P/BV (x)	1.35
Yield (%)	3.34
Market Cap (bn)	16,850.74

SET 50-100 - MAI - Futures Index

	Closed	Chg.	(%)
SET 50	884.02	9.70	1.11
SET 100	1,900.23	21.19	1.13
S50_Con	880.60	11.70	1.35
MAI Index	287.21	-0.63	-0.22

Trading Breakdown: Daily

(Bt,m)	Buy	Sell	Net
Institution	6,831.57	4,909.75	1,921.82
Proprietary	3,820.94	2,675.81	1,145.13
Foreign	22,377.38	23,339.02	-961.65
Local	11,186.69	13,291.99	-2,105.30

Trading Breakdown: Month to Date

(Bt,m)	Buy	Sell	Net
Institution	52,548.30	51,601.27	947.01
Proprietary	26,309.33	25,805.77	503.57
Foreign	201,440.25	206,633.19	-5,192.96
Local	130,909.21	127,166.84	3,742.38

World Markets Index

	Closed	Chg.	(%)
Dow Jones	43,221.55	703.27	1.65
NASDAQ	19,511.23	466.84	2.45
FTSE 100	8,301.13	99.59	1.21
Nikkei	38,767.37	322.79	0.84
Hang Seng	19,286.07	66.29	0.34

Foreign Exchange Rates

	Closed	Chg.	(%)
Baht (Onshore)	34.57	-0.01	0.02
Yen	156.29	-0.18	0.12
Euro	1.03	0.00	0.10

Commodities

	Closed	Chg.	(%)
Oil: Brent	83.01	1.21	1.48
Oil: Dubai	83.30	-0.40	-0.48
Oil: Nymex	77.50	-1.32	-1.67
Gold	2,695.08	-1.24	-0.05
Zinc	2,792.00	-39.00	-1.38
BDIY Index	1,080.00	-13.00	-1.19

Source: Bloomberg

ตลาดหุ้นสหรัฐฯ ปิดบวก หลังสหรัฐฯ เปิดเผยดัชนีราคาผู้บริโภค (CPI) ต่ำกว่าคาด รวมทั้งได้แรงหนุนจากผลประกอบการที่แข็งแกร่งของธนาคารรายใหญ่ในสหรัฐฯ ทำให้ DOW JONES, NASDAQ, S&P500 ปิด 1.65%, 2.45%, 1.83% ตลาดหุ้นยุโรปปิดบวก หลังสหรัฐฯ เปิดเผยข้อมูลเงินเฟ้อเป็นไปตามคาดเพิ่มโอกาสที่เฟดจะปรับลดดอกเบี้ยลง 2 ครั้ง ทำให้ DAX, FTSE, CAC40, FTSEMIB ปิด 1.50%, 1.21%, 0.69%, 1.49%

สัญญาราคาน้ำมันดิบ WTI ส่งมอบเดือนก.พ. เพิ่มขึ้น 2.54 ดอลลาร์ปิดที่ 80.04 ดอลลาร์/บาร์เรล ส่วนสัญญาน้ำมันดิบ Brent ส่งมอบเดือนมี.ค. เพิ่มขึ้น 2.11 ดอลลาร์ปิดที่ 82.03 ดอลลาร์/บาร์เรล ได้ปัจจัยหนุนจากสต็อกน้ำมันดิบสหรัฐฯ ที่ลดลง 2 ล้านบาร์เรล ต่ำกว่าตลาดคาดว่าจะลดลงเพียง 992,000 บาร์เรล นอกจากนี้ราคาน้ำมันยังได้แรงหนุนจากภาวะที่สหรัฐฯ ออกมาตรการคว่ำบาตรอุตสาหกรรมของรัสเซีย ส่งผลกระทบต่ออุปทานน้ำมันและการขนส่งน้ำมัน

ตลาดหุ้นไทยวานนี้ปรับขึ้นในขณะที่ยกเลิกการคาดการณ์ที่มีทั้งบวกและลบ โดยประเทศที่มีการผลิตชิป เช่น ตลาดหุ้นไต้หวันปรับตัวลง จากแรงกดดันที่รัฐบาลสหรัฐฯ เตรียมประกาศมาตรการใหม่เพื่อสกัดกั้นชิปเทคโนโลยีขั้นสูงที่ผลิตโดย TSMC และผู้ผลิตรายอื่นเช่น ซัมซุง อินเทล ไม่ให้ขายหรือส่งมอบให้กับจีน โดยจะมีความเข้มงวดในการคัดกรองลูกค้าและตรวจสอบสถานะให้ละเอียดรอบคอบยิ่งขึ้น คืบหน้าติดตามเงินเฟ้อสหรัฐฯ หากเพิ่มขึ้นมากกว่าคาด เชื่อว่าจะกดดันตลาดหุ้นโลกต่อ หุ้นไทยมีแรงซื้อกลับในกลุ่มพลังงาน ปิโตรเคมี โรงพยาบาล แต่มีแรงขายหุ้นขนาดใหญ่ที่มีผลต่อดัชนี เช่น DELTA, ADVANC

สำนักงานสารสนเทศด้านการพลังงานของรัฐบาลสหรัฐฯ (EIA) รายงานแนวโน้มพลังงานราคาน้ำมันจะถูกกดดันจากปริมาณการผลิตน้ำมันที่เพิ่มขึ้นทั่วโลก EIA คาดว่าทั่วโลกจะ ผลิตน้ำมันเฉลี่ยอยู่ที่ 104.4 ล้านบาร์เรล/วันในปีนี้ สูงกว่าตัวเลขคาดการณ์เดิมที่ระดับ 104.2 ล้านบาร์เรล/วัน ขณะที่อุปสงค์น้ำมันทั่วโลก EIA คาดว่าจะเฉลี่ยอยู่ที่ 104.1 ล้านบาร์เรล/วัน ลดลงจากตัวเลขคาดการณ์ครั้งก่อนที่ 104.3 ล้านบาร์เรล/วัน EIA คาดว่าสหรัฐฯ จะเพิ่มการผลิตน้ำมันแต่ละระดับ 13.55 ล้านบาร์เรล/วันในปีนี้ จากเดิมที่คาดการณ์ว่าจะผลิตน้ำมันที่ 13.52 ล้านบาร์เรล/วัน ทั้งนี้ EIA คาดว่าราคาน้ำมันดิบ Brent จะลดลง 8% สู่ระดับเฉลี่ย 74 ดอลลาร์/บาร์เรลในปี 2568 และจะปรับลดลงสู่ระดับ 66 ดอลลาร์/บาร์เรลในปี 2569 ส่วนราคาน้ำมันดิบ WTI จะลดลงสู่ระดับเฉลี่ย 70 และ 62 ดอลลาร์/บาร์เรลในปี 2568 และ 2569 ตามลำดับ

กระทรวงแรงงานสหรัฐฯ เปิดเผยดัชนี CPI ปรับขึ้น 2.9% YoY ในเดือนธ.ค. สอดคล้องกับตลาดคาดที่ระดับ 2.9% หลังจากปรับขึ้น 2.7% ในเดือนพ.ย. ส่วนดัชนี CPI พื้นฐาน เพิ่มขึ้น 3.2% YoY ในเดือนธ.ค. ต่ำกว่าที่ตลาดคาดที่ระดับ 3.3% หลังจากปรับขึ้น 3.3% ในเดือนพ.ย. ปัจจุบันเงินเฟ้อของผู้บริโภคต่ำกว่าฝั่งผู้ผลิต เชื่อว่าน่าจะเป็นภาวะที่เกิดขึ้นระยะสั้น และจะคลี่คลายไปตามกลไกตลาด และไม่น่ากังวลเท่าฝั่งผู้บริโภค หรือ CPI

แนวโน้มตลาดหุ้นไทยวันนี้คาดว่า แกว่ง ต่ำเงินบาทอ่อนค่าที่ 34.77 บาท/ดอลลาร์ นักลงทุนต่างชาติขายสุทธิตราสารหนี้ไทย 1.39 พันล้านบาท ขายสุทธิในตลาดหุ้นไทย 2.19 พันล้านบาท มีสถานะ short ใน SET50 Index Futures 6.6 หมื่นสัญญา YTD ตลาดหุ้นในภูมิภาคเข้าขึ้นพื้นตัวทุกตลาด หลังสหรัฐฯ เปิดเผยเงินเฟ้อเดือนธ.ค. ต่ำกว่าคาด ทำให้นักลงทุนคาดการณ์ว่าเฟดน่าจะปรับลดอัตราดอกเบี้ยลง 2 ครั้งในปีนี กอปรกับมีรายงานผลประกอบการแบงก์ใหญ่สหรัฐฯ ที่ออกมาดีกว่าตลาดคาด เช่น เจพีมอร์แกน เชส โกลด์แมน แซกส์ ซิตี้กรุ๊ป เวลส์ ฟาร์โรว์ รวมทั้งข่าวอิสราเอลได้บรรลุข้อตกลงหยุดยิงกับกลุ่มฮามาสแล้ว ทำให้ตลาดคลายกังวล คาดว่าหุ้นไทยจะฟื้นตัวในรอบ 1,330-1,380 จุด แนะนำเก็งกำไรกลุ่มค้าปลีก CRC, HMPRO, GLOBAL, DOHOME, COM7, SYNEX, ADVICE

กลยุทธ์การลงทุน
 Trading: แนะนำ เก็งกำไรในรอบ 1,330 - 1,380 จุด

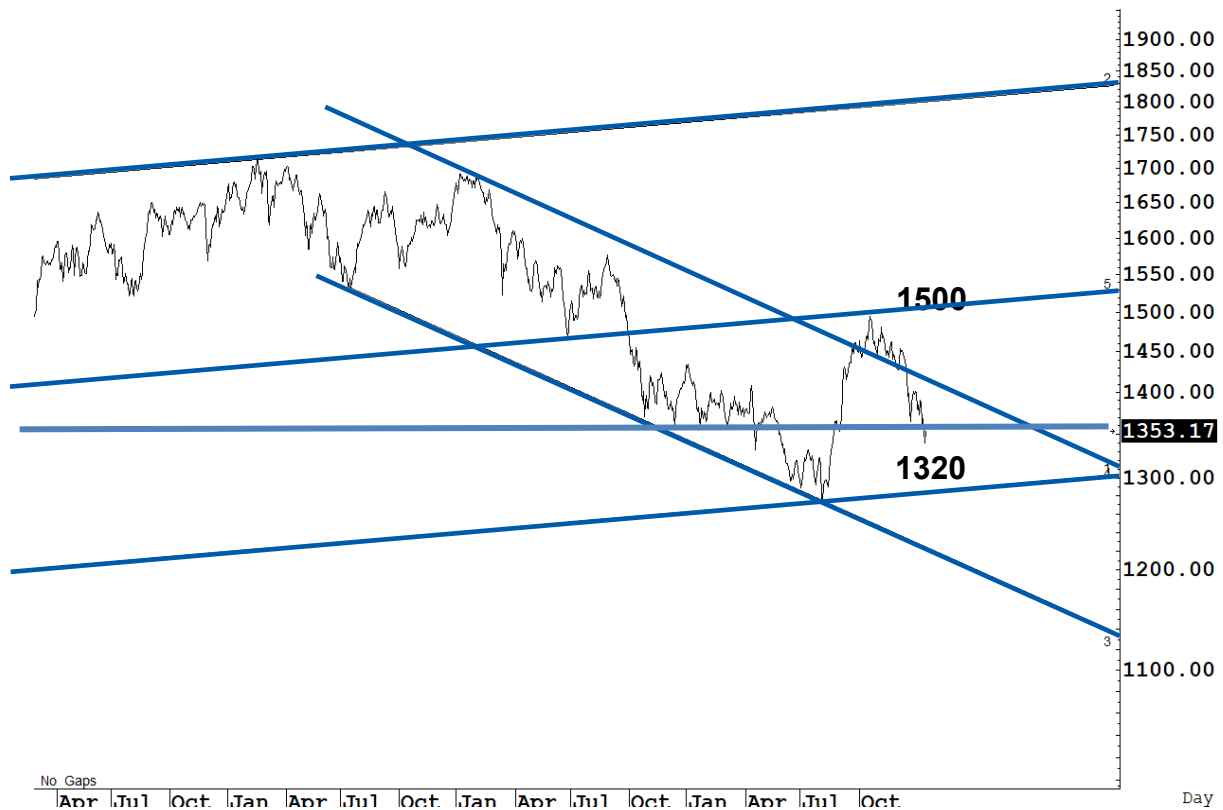
Technical Analyzer

Saravut Tachochavalit, Analyst
 TEL : +66 (2) 088 9999 Ext. 9754
 EMAIL : Saravut.ta@rhbgroup.com

SET Index

ดูแกว่ง

Figure 1 : SET Index daily chart



Source: RHB, Aspen

SET Index ปิดที่ 1353,17 จุด 12.92 จุด มูลค่าการซื้อขาย 44,217 ล้านบาท ลดลงเมื่อเทียบกับปริมาณการซื้อขายวันก่อนหน้า โดยนักลงทุนต่างชาติขายสุทธิ 962 ล้านบาท และขายสุทธิ 5,193 ล้านบาท YTD

ระยะกลาง : SET Index อยู่ในช่วงสร้างฐานใหม่ SET ยังคงปิดเหนือระดับ 1,380 จุดในเดือนที่ผ่านมา ทำให้หวังผลฟื้นตัวขึ้นไปแถว ๆ 1,445 จุด แต่ถ้าในระหว่างเดือนม.ค. นี้ SET กลับมาปิดต่ำกว่า 1,380 จุดอีก เชื่อว่า SET จะถอยกลับลงไปที่ตั้งหลักแถว ๆ 1,330-1,320 จุด สำหรับทิศทางในไตรมาส 1/2568 คาดว่ากรอบของ SET จะอยู่ระหว่าง 1,332-1,470 จุด สัปดาห์นี้คาดว่าจะแกว่งในกรอบ 1,330-1,380 จุด แนะนำ ลงซื้อ ขึ้นขาย

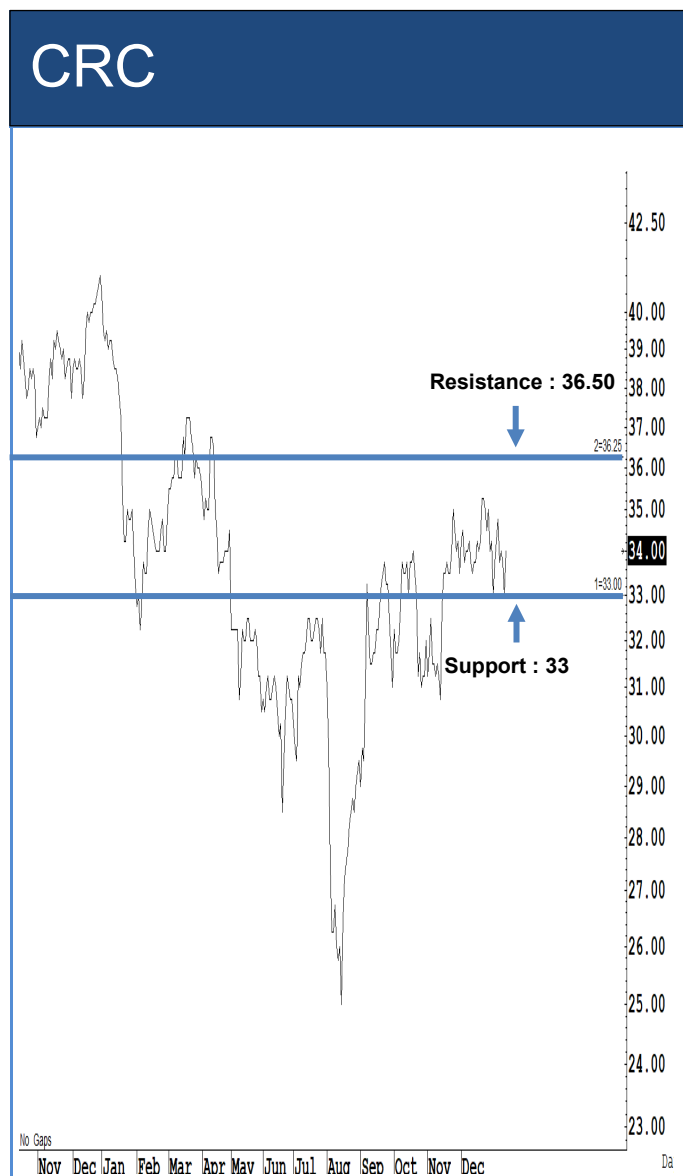
ระยะสั้น : SET Index ปิดบวก และฟื้นตัวกลับขึ้นปิดเหนือ 1,342 จุดได้อีกครั้ง ระหว่างวันปรับตัวลงไปแต่ไม่ต่ำกว่าแนวรับแถว ๆ 1,330 จุด ถือว่าไม่แย่ ดันแกว่งในกรอบ 1,330-1,378 จุดได้ต่อไป สัปดาห์ติดกลับไม่ข้ามแถว ๆ 1,370-1,378 จุด แนะนำ ขายเพื่อหวังผลซื้อกลับเมื่ออ่อนตัวลงแถว ๆ 1,342-1,337 จุด ระวังกำไร

Saravut Tachochavalit, Analyst
 TEL : +66 (2) 088 9999 Ext. 9754
 EMAIL : Saravut.ta@rhbgroup.com

Trading Stocks



ระยะสั้นแกว่งในกรอบ sideways ระหว่าง 127.50-131.50 บาท แนะนำ ลงซื้อ ขึ้นขายในกรอบดังกล่าว ส่วนจุดตัดขาดทุนจะอยู่ที่ 126 บาท

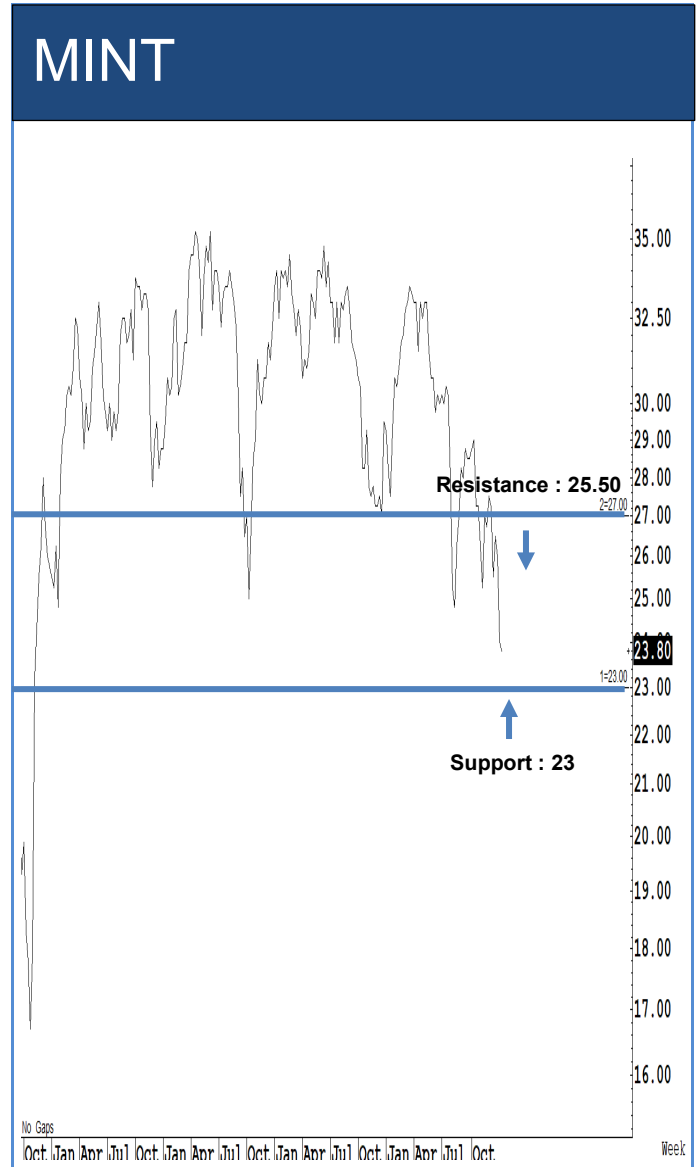


ระยะสั้นแกว่งในกรอบ sideways ระหว่าง 33-36.50 บาท แนะนำ ลงซื้อ ขึ้นขายในกรอบดังกล่าว ส่วนจุดตัดขาดทุนจะอยู่ที่ 32 บาท



Source: RHB, Bloomberg

ระยะสั้นแกว่งในกรอบ sideway ระหว่าง 52.50-55.50 บาท แนะนำ ลงซื้อ ขึ้นขายในกรอบดังกล่าว ส่วนจุดตัดขาดทุนจะอยู่ที่ 52 บาท



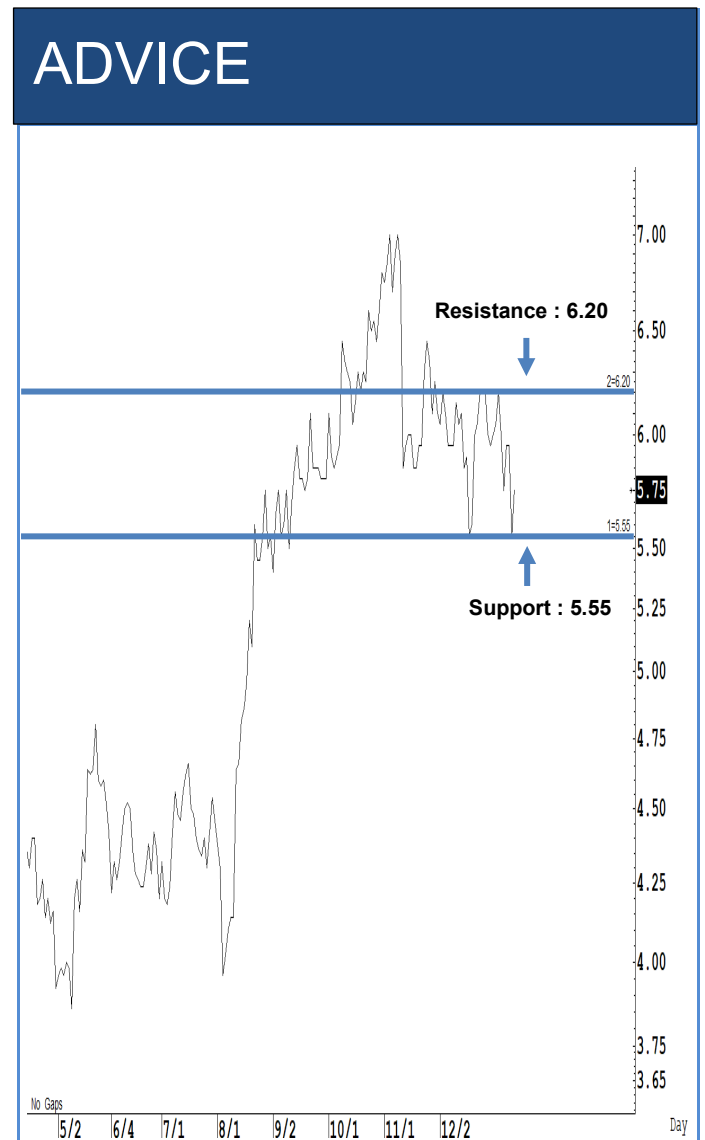
Source: RHB, Bloomberg

ระยะสั้นแกว่งในกรอบ sideway ระหว่าง 23-25.50 บาท แนะนำ ลงซื้อ ขึ้นขายในกรอบดังกล่าว ส่วนจุดตัดขาดทุนจะอยู่ที่ 22.70 บาท



Source: RHB, Bloomberg

ระยะสั้นแกว่งในกรอบ sideways ระหว่าง 8.50-9.10 บาท แนะนำ ลงซื้อ ขึ้นขายในกรอบดังกล่าว ส่วนจุดตัดขาดทุนจะอยู่ที่ 8.35 บาท



Source: RHB, Bloomberg

ระยะสั้นแกว่งในกรอบ sideways ระหว่าง 5.55-6.20 บาท แนะนำ ลงซื้อ ขึ้นขายในกรอบดังกล่าว ส่วนจุดตัดขาดทุนจะอยู่ที่ 5.45 บาท

Key Stock News (ที่มา : สำนักข่าวอิไฟแนนซ์ไทย)

CGSI หั่นเป้าดัชนีหุ้นไทยปี 68 เหลือ 1,530 จุด เหตุศก.โตช้า-สงครามการค้าและแรงขาย LTF กดดัน

CGSI ปรับลดเป้าดัชนีหุ้นไทยสิ้นปี 68 จากระดับ 1,630 จุด ลงมาอยู่ที่ 1,530 จุด เหตุมีปัจจัยลบทั้งในและนอกประเทศเริ่มเข้าตลาด

ก.ล.ด.จ่อออกเกณฑ์เปิดเผย"จ่านาน" ชี้หากปกปิดโทษหนักถึงจำคุก เล็งศึกษายกเลิก Uptick Rule

ก.ล.ด. คาดเกณฑ์เปิดเผยข้อมูลจ่านานขึ้นชัดเจนในไตรมาสนี้ หวังช่วยผู้ลงทุนมีข้อมูลในการประกอบการตัดสินใจลงทุน แยมบทกลงโทษมีทั้งโทษปรับและโทษจำคุก เล็งทบทวนยกเลิกใช้ Uptick Rule หันขอรถเข็นหากสถานการณ์ไม่เหมาะสม พร้อมเตรียมแถลงแผนยุทธศาสตร์ปี 68 ภายใน 30 ม.ค.นี้

LHFG ตั้งเป้าลิ้นเชื่อปีนี้ได้กว่า 8% - หนุนกระจายพอร์ตลงทุนได้วัน

LHFG มั่นใจลิ้นเชื่อปีนี้ได้มากกว่า 8% บนสมมติฐานจีดีพีไทยโต 3% โดยลิ้นเชื่อต่างประเทศยังเป็นตัวขับเคลื่อนหลัก

SUPER จ่อรับทรัพย์อีก 536.60 ลบ. หลังขายหุ้น "ทานตะวัน โซลาร์" อีก 10% นำเงินขายขาย โรงไฟฟ้าหมุนเวียน

SUPER รับเงินอีก 536.60 ล้านบาท จากการขายหุ้น "ทานตะวัน โซลาร์" สัดส่วน 10% ให้ Actis Energy Fund 5 ของกลุ่ม Levanta Holding กองทุนพลังงานในประเทศอังกฤษเพิ่ม เตรียมนำเงินนำขยายการลงทุนโรงไฟฟ้าพลังงานหมุนเวียนทุกรูปแบบ ตั้งเป้ารายได้ปี 68 ต่อเนื่อง แยมเตรียมทยอย COD วินด์ฟาร์มเวียดนาม 171 เมกะวัตต์ภายในปีนี้

EPG ปี 68 จัดกลยุทธ์สร้างสมดุลระหว่างความเสี่ยงและโอกาสทางธุรกิจ รับมือศก.โลกผันผวน

EPG เผย ปี 68 ปรับกลยุทธ์และวางแผนอย่างรัดกุมเพื่อสร้างความสมดุลระหว่างความเสี่ยงและการคว้าโอกาสให้แก่ธุรกิจ รับมือกับความผันผวนเศรษฐกิจโลก สงครามการค้ารอบใหม่

GC ดีเคย์ ผลิตเชื้อเพลิงอากาศยาน (SAF) เชิงพาณิชย์วันนี้ มุ่งสู่องค์กรคาร์บอนต่ำ
GC ดีเคย์ ผลิตเชื้อเพลิงอากาศยาน (SAF) เชิงพาณิชย์วันนี้ เป็นรายแรกของไทย ต่อยกาศึกษาพัฒนาเคมีภัณฑ์คาร์บอนต่ำระดับโลก

SAMTEL จับมือ AIT คร่างานติดตั้งปรับปรุงระบบเครือข่ายของ AOT มูลค่า 1,328 ลบ.
SAMTEL ร่วมกับ AIT คร่างานติดตั้งปรับปรุงระบบเครือข่ายของ AOT มูลค่าโครงการ 1,328.94 ลบ.

FTREIT คาดโกยรายได้ปีนี้กว่า 4 พันลบ. -ซิลด์ทะเล 7.6% เตรียมรับโอนสิทธิการย้ายฐานผลิตหน้าเทรตวอร์

FTREIT คาดรายได้ปีนี้ (ต.ค. 67-ก.ย.68) กว่า 4 พันลบ. หวังซิลด์ทะเล 7.6% รับอัตรการเช่าสูง คาดกว่า 86% รับทิศทางย้ายฐานผลิตมาไทยหลังสงครามการค้าสหรัฐฯ เล็งลงทุนขยายพอร์ตเพิ่มกว่า 1 พันลบ.

DEMCO คร่างานสร้างสถานีไฟฟ้าย่อย ของ"อมตะ บี.กริมเพาเวอร์ เอ็นเนอร์ยี" มูลค่า 185.16 ลบ.

DEMCO เผย ได้งานสร้างสถานีไฟฟ้าย่อย ของ"อมตะ บี.กริมเพาเวอร์ เอ็นเนอร์ยี ไซลูชั่น (หนองละลอก)" มูลค่า 185.16 ลบ.

ก.ล.ด.เปิดเสียงปรับปรุงหลักเกณฑ์การโฆษณาผู้ประกอบการธุรกิจสินทรัพย์ดิจิทัล
ก.ล.ด. เปิดรับฟังความคิดเห็นการปรับปรุงหลักการและร่างประกาศเกี่ยวกับการโฆษณาของผู้ประกอบธุรกิจสินทรัพย์ดิจิทัล เพื่อเสริมสร้างความตระหนักรู้ด้านความเสี่ยงในการลงทุนในสินทรัพย์ดิจิทัลแก่ผู้ลงทุน และส่งเสริมให้ผู้ประกอบการธุรกิจสินทรัพย์ดิจิทัลเผยแพร่การโฆษณาอย่างรับผิดชอบ (responsible advertising)

จับตา TRUE งบ Q4/67 ลุ้นกำไรปกติ 3.3 - 3.8 พันลบ. ทำนิเวศ รับประโยชน์ควบรวม 4 ไบรชฯ คาดการณ์งบ TRUE ไตรมาส 4/67 กำไรปกติเติบโตแกร่ง 3.3-3.8 พันลบ. มีลุ้นแตะสูงสุดเป็นประวัติการณ์ รับประโยชน์ควบรวมกิจการ แต่ยังขาดทุนสุทธิ เหตุตั้งสำรองสูงกว่าปกติ มองปี 68 ดีต่อเนื่อง เคาะเป้าสูงสุด 14.50 บาท

ส่ง 15 หุ้นพื้นฐานดี และทยอยสะสม-เก็งกำไร ลุ้นตลาดรับผลตอบแทนเป็นบวก ก่อนเข้าเทศกาลตรุษจีน

ไบรชฯ เปิด 15 หุ้นพื้นฐานดี และทยอยสะสม-เข้าเก็งกำไร รับตลาดหุ้นผลตอบแทนเฉลี่ยเป็นบวก ก่อนเข้าสู่ช่วงเทศกาลตรุษจีน รับแรงจูงใจขายให้ลดยของผู้บริโภค และนักท่องเที่ยวจีน

DTCENT ตั้งเป้ารายได้ปีนี้ดี 15-20% เตรียมทุ่มงบลงทุน 300 ลบ. ทำดีล M&A-พัฒนา AI DTCENT เป็ดแผนปี 68 ตั้งเป้ารายได้เติบโต 15-20% จากปีก่อน อาณิสสรายได้จาก GPS Tracking-งานโครงการภาครัฐและเอกชน โตต่อเนื่อง เตรียมทุ่มงบลงทุน 300 ล้านบาท M&A-ลงทุนในโครงการภาครัฐ-การพัฒนา AI มาใช้ในผลิตภัณฑ์ พร้อมลุยเปิดศูนย์ DTC SHOP ให้ครบ 20 แห่ง ภายในปีนี้

COCOCO บุกฟิลิปปินส์ ขยายฐานแหล่งวัตถุดิบ รองรับปริมาณดีป้อนตลาดโลก
ดร.วรัณวี ชินเป็นเกลียว ประธานเจ้าหน้าที่บริหารและกรรมการผู้จัดการ บริษัทไทย โคโคเนท จำกัด (มหาชน) หรือ COCOCO เปิดเผยว่า บริษัทได้เดินทางศึกษางาน เพื่อโอกาสทางธุรกิจในประเทศฟิลิปปินส์ มุ่งเป้าขยายหลักเสริมความแข็งแกร่งด้านแหล่งวัตถุดิบ โดยเฉพาะ "มะพร้าว" ถือเป็นหัวใจสำคัญ หวังรองรับความต้องการตลาดโลก พร้อมย้ำความร่วมมือครั้งนี้ สร้างโอกาสใหม่ให้บริษัท ส่งเสริมเศรษฐกิจภูมิภาค สร้างความยั่งยืนอุตสาหกรรมมะพร้าว รองรับความต้องการของตลาดโลกที่เพิ่มขึ้น

SHR ออกหุ้น 2 รุ่น อายุ 2-3 ปี ดอกเบี้ย 4.50 - 5% เสนอขายปชช.ทั่วไป 4 - 6 ก.พ.นี้ มั่นใจกระแสตอบรับดี

SHR เตรียมเสนอขายหุ้น 2 ชุด อายุ 2 ปี และ 3 ปี ที่อัตราดอกเบี้ย 4.50% และ 5.00% ต่อปี คาดว่าจะเสนอขายประชาชนทั่วไป วันที่ 4 - 6 กุมภาพันธ์ 2568 มั่นใจได้รับการตอบรับที่ดี เป็นโอกาสดีของผู้ลงทุนในหุ้นกู้ของธุรกิจโรงแรมที่มีศักยภาพ และมีโอกาสเติบโตในอนาคต

ก.ล.ด. แจ้งเตือนผู้ถือหุ้น RICHY 6 รุ่น ใช้สิทธิประชุม 17 ม.ค. นี้ ก่อนเคาะปรับเงื่อนไข-ยืดเวลาได้ก่อน

ก.ล.ด. แจ้งเตือนผู้ถือหุ้น RICHY จำนวน 6 รุ่น ใช้สิทธิเข้าประชุมผู้ถือหุ้น 17 ม.ค.นี้ เคาะผ่อนผันเงื่อนไข เปลี่ยนแปลงกำหนดเวลาชำระหนี้ ขยายเวลาได้ก่อนออกไปอีก 2 ปี

CKP เดินหน้าส่งไฟฟ้าพลังงานหมุนเวียน ภูเก็ตขยาย RECs รองรับตลาดไทยและต่างประเทศ

CKP เดินหน้าขยายโอกาสการลงทุนด้านการเงินสีเขียว ภูเก็ตขยาย RECs รวมกำลังการผลิต 13 เมกะวัตต์ ในปี 70 วางเป้าเพิ่มมูลค่าการลงทุนสีเขียว ขานรับการเปลี่ยนผ่านด้านพลังงานในอนาคต

ANAN ประเดิมต้นปี 68 ได้ก่อนหุ้น 2.98 พันลบ. โชว์ backlog 3.7 หมื่นลบ. หนุนฐานะการเงินแกร่ง

ANAN โชว์ศักยภาพการเงินแกร่ง ชำระคืนหุ้นกู้ครบกำหนดชำระในเดือน มกราคมปี 2568 เต็มจำนวน รวม 2 รุ่น คือ มูลค่า 2,988 ล้านบาท พร้อมเยี่ยตรรกการรับรู้อายุได้ (Backlog) และโครงการที่คงเหลือขายรวมโครงการที่อยู่ระหว่างการก่อสร้างคิดเป็นมูลค่ารวมประมาณ 37,567 ล้านบาท สะท้อนมีกระแสเงินสดเพียงพอ ย้ำหุ้นกู้ ทุกรุ่นจ่ายดอกเบี้ยและไถ่ถอนเงินต้นครบตรงตามกำหนดทุกงวด

ก.ล.ด.อนุมัติ ICO Portal รายที่ 9 ในไทย "บ.อินท์ เอกซ์ จำกัด"

ผู้สื่อข่าวรายงานว่า เว็บไซต์ ก.ล.ด.ขึ้นรายชื่อ ICO Portal รายล่าสุดที่ได้รับความเห็นชอบ ได้แก่ บริษัท อินท์ เอกซ์ จำกัด ชื่อย่อ "INT X" เมื่อวันที่ 13 ม.ค. 68 แต่ขณะนี้ ยังไม่เริ่มประกอบธุรกิจ

คลัง พร้อมเงินดิจิทัล 5% ตามเป้า "ทักษิณ" พร้อมขอ 1 ปี ร่างกฎหมาย"เอ็นเตอร์เทนเมนต์ คอมเพล็กซ์"

"พิชัย" มั่นใจเงินดิจิทัล 5% ได้ตามเป้า "ทักษิณ" แต่อย่าต้องเร่งนโยบาย - มาตราการกระตุ้นอย่างหนัก สู้กับปัญหาเศรษฐกิจที่ถดถอยเพียงบางส่วนความคืบหน้าเลือกประธานบอร์ดแมกกาตี ยืนยันโปร่งใส แยมหากหาไม่มาอาจใช้รักษาการได้ ฟาก "จุฬพันธ์" เผยความคืบหน้า เอ็นเตอร์เทนเมนต์ คอมเพล็กซ์ ใช้เวลาร่างกฎหมาย 1 ปี

Disclaimer:

เอกสาร/รายงานฉบับนี้จัดทำขึ้นบนพื้นฐานข้อมูลเปิดเผยต่อสาธารณชน ซึ่งพิจารณาแล้วว่ามีความน่าเชื่อถือ อย่างไรก็ตาม บริษัทหลักทรัพย์ อาร์เอชบี จำกัด (มหาชน) มีอาจรับรองความถูกต้องและความสมบูรณ์ของข้อมูลดังกล่าวได้ บทความดังกล่าวเป็นเพียงแนวคิดของผู้จัดทำเพื่อใช้เป็นข้อมูลประกอบการตัดสินใจในการลงทุน บริษัทขอสงวนสิทธิในการเปลี่ยนแปลงความเห็นหรือประมาณการต่างๆ ที่ปรากฏในเอกสาร/รายงานฉบับนี้ โดยไม่ต้องแจ้งให้ทราบล่วงหน้า ดังนั้นนักลงทุนโปรดใช้ดุลพินิจอย่างรอบคอบในการพิจารณาการลงทุน

ข้อมูลธุรกรรมขายชอร์ต (Short Sales)

หลักทรัพย์	---ปริมาณหุ้นที่ขายชอร์ต (หุ้น)---			---มูลค่าการขายชอร์ต (บาท)---			----ปริมาณการขายชอร์ตที่ยังไม่ได้ซื้อคืน (หุ้น) ณ วันที่ 15/1/2568---			
	Local	NVDR	ทั้งหมด	Local	NVDR	ทั้งหมด	Local	NVDR	ทั้งหมด	%
TTB	2,229,100	410,300	2,639,400	4,068,575	743,956	4,812,531	111,513,100	235,656,800	347,169,900	0.36
IRPC	301,100	33,200	334,300	346,427	37,920	384,347	58,245,100	177,804,854	236,049,954	1.16
AWC	2,381,100	382,600	2,763,700	7,524,836	1,208,944	8,733,780	39,219,400	174,021,920	213,241,320	0.67
BTS	1,269,100	5,261,200	6,530,300	7,352,200	30,461,405	37,813,605	18,131,400	170,716,048	188,847,448	1.17
BEM	636,400	1,519,600	2,156,000	4,322,065	10,315,155	14,637,220	14,926,400	165,385,700	180,312,100	1.18
BANPU	728,300	1,290,900	2,019,200	3,823,575	6,777,225	10,600,800	34,766,400	114,670,832	149,437,232	1.49
WHA	9,773,400	1,381,000	11,154,400	50,167,845	7,140,000	57,307,845	97,981,700	50,843,600	148,825,300	1
HMPRO	774,000	1,007,900	1,781,900	6,633,205	8,716,325	15,349,530	14,740,500	112,804,700	127,545,200	0.97
AOT	369,100	1,358,700	1,727,800	21,102,750	77,391,500	98,494,250	12,499,600	94,906,900	107,406,500	0.75
LH	9,442,800	1,191,000	10,633,800	43,974,856	5,529,944	49,504,800	44,594,800	56,278,498	100,873,298	0.84
PTT	1,365,100	556,700	1,921,800	41,926,200	17,170,725	59,096,925	12,145,000	81,334,900	93,479,900	0.33
JAS	700	17,200	17,900	1,397	34,228	35,625	24,800,857	67,556,842	92,357,699	1.07
SIRI	4,063,700	1,051,900	5,115,600	6,836,630	1,773,325	8,609,955	25,750,600	63,800,500	89,551,100	0.52
SPRC	350,800	72,600	423,400	2,112,865	436,660	2,549,525	10,334,100	64,661,283	74,995,383	1.73
VGI	2,763,000	1,198,300	3,961,300	8,830,674	3,817,404	12,648,078	27,752,100	42,764,519	70,516,619	0.35
MINT	691,400	345,500	1,036,900	16,414,230	8,147,410	24,561,640	4,245,100	65,749,832	69,994,932	1.23
EA	420,000	88,200	508,200	1,253,600	264,008	1,517,608	20,567,000	47,677,982	68,244,982	1.84
PTTGC	453,600	347,400	801,000	10,613,360	8,012,990	18,626,350	7,245,300	58,674,100	65,919,400	1.46
BDMS	2,310,100	721,800	3,031,900	54,488,170	16,966,260	71,454,430	7,656,700	57,438,400	65,095,100	0.41
OR	2,106,900	1,047,600	3,154,500	25,271,660	12,528,520	37,800,180	17,803,600	46,813,800	64,617,400	0.54
CPALL	1,349,200	111,800	1,461,000	74,017,650	6,173,000	80,190,650	1,952,500	47,181,853	49,134,353	0.55
CHG	218,800	-	218,800	496,220	-	496,220	17,102,900	28,167,690	45,270,590	0.41
QH	500,200	33,000	533,200	845,338	55,770	901,108	9,764,600	35,331,099	45,095,699	0.42
TOP	421,200	492,500	913,700	11,195,250	13,063,625	24,258,875	14,575,200	29,877,046	44,452,246	1.99
SUPER	-	-	-	-	-	-	5,838,000	38,020,600	43,858,600	0.16
DELTA	934,700	1,729,800	2,664,500	131,978,200	243,980,400	375,958,600	8,203,400	34,859,300	43,062,700	0.35
GULF	361,500	281,600	643,100	21,365,800	16,578,075	37,943,875	3,734,800	39,110,600	42,845,400	0.37
KTB	2,719,800	1,000	2,720,800	59,807,470	21,970	59,829,440	6,760,500	35,107,300	41,867,800	0.3
CRC	425,600	1,498,900	1,924,500	14,279,325	50,476,175	64,755,500	4,538,000	34,353,226	38,891,226	0.64
BCH	971,400	113,800	1,085,200	14,193,670	1,677,130	15,870,800	22,016,600	16,482,506	38,499,106	1.54
TRUE	1,589,600	573,700	2,163,300	18,598,320	6,739,540	25,337,860	11,207,700	24,793,194	36,000,894	0.1
GLOBAL	149,500	114,500	264,000	1,888,150	1,432,150	3,320,300	14,961,400	20,588,996	35,550,396	0.68
OSP	224,200	146,500	370,700	4,721,990	3,082,640	7,804,630	10,731,400	22,918,100	33,649,500	1.12
BJC	84,500	16,700	101,200	1,849,590	366,910	2,216,500	25,166,700	6,390,900	31,557,600	0.79
BGRIM	841,600	944,900	1,786,500	12,848,050	14,408,010	27,256,060	12,990,000	18,144,100	31,134,100	1.19
PTTEP	381,100	400,900	782,000	48,861,250	51,375,300	100,236,550	562,000	30,133,800	30,695,800	0.77
CPF	105,300	215,400	320,700	2,326,730	4,756,430	7,083,160	1,583,400	29,007,700	30,591,100	0.36
THANI	48,300	51,900	100,200	63,128	68,431	131,559	338,600	30,153,995	30,492,595	0.49
KCE	247,100	81,900	329,000	5,486,480	1,822,530	7,309,010	11,443,800	15,979,200	27,423,000	2.32

Source: SETSMART

Disclaimer:

เอกสารรายงานฉบับนี้จัดทำขึ้นบนพื้นฐานข้อมูลที่เปิดเผยต่อสาธารณชน ซึ่งพิจารณาแล้วว่ามีความน่าเชื่อถือ อย่างไรก็ตาม บริษัทหลักทรัพย์ อาร์เอชบี จำกัด (มหาชน) มิอาจรับรองความถูกต้องและความสมบูรณ์ของข้อมูลดังกล่าวได้ บทความดังกล่าวเป็นเพียงแนวคิดของผู้จัดทำเพื่อใช้เป็นข้อมูลประกอบการตัดสินใจในการลงทุน บริษัทขอสงวนสิทธิ์ในการเปลี่ยนแปลงความเห็นหรือประมาณการต่างๆ ที่ปรากฏในเอกสารรายงานฉบับนี้ โดยไม่ต้องแจ้งให้ทราบล่วงหน้า ดังนั้นนักลงทุนโปรดใช้ดุลพินิจอย่างรอบคอบในการพิจารณาการลงทุน

ข้อมูลแบบรายงานการเปลี่ยนแปลงการถือหลักทรัพย์และสัญญาซื้อขายล่วงหน้าของผู้บริหาร (แบบ 59) (Change of Management Holdings)

ชื่อบริษัท	ชื่อผู้บริหาร	ความสัมพันธ์	ประเภทหลักทรัพย์	วันที่ได้มา/ จำหน่าย	จำนวน	ราคา	วิธีการได้มา/ จำหน่าย
2S	นาย สมบัติ ลีสวัสดิ์ตระกูล	ผู้รายงาน	หุ้นสามัญ	13/01/2568	42,900	2.53	ซื้อ
ADB	นาย วีระชัย วงษ์เจริญสิน	ผู้รายงาน	หุ้นสามัญ	14/01/2568	190,000	0.84	ขาย
ADVICE	นาย ศรัณย์ ปัญหา	ผู้รายงาน	หุ้นสามัญ	08/01/2568	522,000	6.08	ขาย
ADVICE	นาย ศรัณย์ ปัญหา	ผู้รายงาน	หุ้นสามัญ	08/01/2568	50,000	6.05	ขาย
AIMIRT	นาย ธนาเดช โอภาสยานนท์	ผู้รายงาน	หน่วยทรัสต์	14/01/2568	120,000	10.6	ขาย
AQUA	นาย ฉาย บุนนาค	ผู้รายงาน	หุ้นสามัญ	14/01/2568	1,614,600	0.3	ซื้อ
CCET	นาย คงสิทธิ์ ใจกิจเจริญ	ผู้รายงาน	หุ้นสามัญ	14/01/2568	100,000	9.32	ซื้อ
CHASE	นาย ประชา ชัยสุวรรณ	ผู้รายงาน	หุ้นสามัญ	15/01/2568	1,000,000	0.61	ซื้อ
CTW	นาย สุวิทย์ วีระพงษ์	ผู้รายงาน	หุ้นสามัญ	14/01/2568	13,700	3.29	ซื้อ
DEXON	นาย มาร์ติน สตุวิต	ผู้รายงาน	NVDR อ้างอิง หุ้นสามัญ	14/01/2568	47,800	1.6	ซื้อ
FTE	นาย ทักษิณ ตันติไพจิตร	ผู้รายงาน	หุ้นสามัญ	14/01/2568	42,700	1.48	ซื้อ
GLOBAL	นาย อนวัช สุริยวนากุล	ผู้รายงาน	หุ้นสามัญ	14/01/2568	500,000	12.58	ซื้อ
HTC	พันเอก พัชร รัตตกุล	ผู้รายงาน	หุ้นสามัญ	14/01/2568	150,000	16.11	ขาย
HUMAN	นาง ศศิธร หิรัญศักดิ์	ผู้รายงาน	หุ้นสามัญ	14/01/2568	20,000	6.95	ซื้อ
HUMAN	นาย อโณทัย อุดลพันธ์ุ	ผู้รายงาน	หุ้นสามัญ	13/01/2568	100,700	7.14	ซื้อ
HUMAN	นาย อโณทัย อุดลพันธ์ุ	ผู้รายงาน	หุ้นสามัญ	14/01/2568	99,300	7.07	ซื้อ
HUMAN	นาย อโณทัย อุดลพันธ์ุ	ผู้รายงาน	หุ้นสามัญ	15/01/2568	50,000	6.94	ซื้อ
III	นาง ดรุณี รักพงษ์พิบูล	ผู้รายงาน	หุ้นสามัญ	09/01/2568	10,000	4.84	ซื้อ
III	นาย วิรัช นอบน้อมธรรม	ผู้รายงาน	หุ้นสามัญ	14/01/2568	200,000	5.03	ซื้อ
JAK	นาย เมธา อังวัฒนะพานิช	ผู้รายงาน	หุ้นสามัญ	14/01/2568	50,000	1.39	ซื้อ
JDF	นาย ชีรบูล หอส์จกุล	ผู้รายงาน	หุ้นสามัญ	14/01/2568	50,000	2.04	ซื้อ
JR	นาย จริญญา วิวัฒน์แจษฎาภูมิ	ผู้รายงาน	หุ้นสามัญ	14/01/2568	49,000	1.96	ซื้อ
JR	นาย ชีรนนท์ วิวัฒน์แจษฎาภูมิ	ผู้รายงาน	หุ้นสามัญ	14/01/2568	45,800	1.95	ซื้อ
JR	นาย ชีรนนท์ วิวัฒน์แจษฎาภูมิ	คู่สมรส/ผู้ที่อยู่กิน ด้วยกันฉันสามี ภริยา (นาง นวพร วิวัฒน์แจษฎาภูมิ)	หุ้นสามัญ	14/01/2568	13,800	1.99	ซื้อ
K	นาย ชยวัฒน์ พิเศษสิทธิ์	ผู้รายงาน	หุ้นสามัญ	13/01/2568	19,600	1.14	ซื้อ
K	นาย ชยวัฒน์ พิเศษสิทธิ์	ผู้รายงาน	หุ้นสามัญ	14/01/2568	64,000	1.14	ซื้อ
KCG	นาย ทองธรรม เพียรพัฒนาวิทย์	ผู้รายงาน	หุ้นสามัญ	14/01/2568	10,000	6.85	ซื้อ
KCG	นาย ทองธรรม เพียรพัฒนาวิทย์	คู่สมรส/ผู้ที่อยู่กิน ด้วยกันฉันสามี ภริยา (ดาเรณี เพียร พัฒนาวิทย์)	หุ้นสามัญ	14/01/2568	6,000	6.9	ซื้อ
LH	นาย บัณฑิต พิทักษ์สิทธิ์	ผู้รายงาน	หุ้นสามัญ	13/01/2568	1,000,000	4.8	ซื้อ
MBAX	นาย ทองเกียรติ วิชญเวทวงศ์	ผู้รายงาน	หุ้นสามัญ	14/01/2568	700	1.8	ซื้อ
MENA	นาง สุวรรณา ขจรวุฒิเดช	ผู้รายงาน	หุ้นสามัญ	14/01/2568	79,900	0.98	ซื้อ
MTI	นาง นवलพรรณ ล่ำซำ	คู่สมรส/ผู้ที่อยู่กิน ด้วยกันฉันสามี ภริยา (พ.ต.อ.ณ ริชต์ เศวตฉันทน์)	หุ้นสามัญ	14/01/2568	500	105.5	ซื้อ
NUSA	นาย มานพ ถนอมกิตติ	ผู้รายงาน	หุ้นสามัญ	10/01/2568	200,000	0.18	ซื้อ
NV	นาง ยุพิน จันทร์จุฑามาศ	คู่สมรส/ผู้ที่อยู่ กินด้วยกันฉันสามี ภริยา และบุตรที่ยัง ไม่บรรลุนิติภาวะ ถือหุ้นร่วมกันเกิน ร้อยละ 30 ของ จำนวนสิทธิออก เสียงทั้งหมด และมี สัดส่วนการถือหุ้น มากที่สุด (บริษัท เนจ่า ออริแกนค โฮ ลดิ้ง จำกัด (สำนักงานใหญ่)	หุ้นสามัญ	14/01/2568	33,000	0.74	ซื้อ

Disclaimer:

เอกสารรายงานฉบับนี้จัดทำขึ้นบนพื้นฐานข้อมูลที่เปิดเผยต่อสาธารณชน ซึ่งพิจารณาแล้วว่ามีความน่าเชื่อถือ อย่างไรก็ตาม บริษัทหลักทรัพย์ อาร์เอชบี จำกัด (มหาชน) มิอาจรับรองความถูกต้องและความสมบูรณ์ของข้อมูลดังกล่าวได้ บทความดังกล่าวเป็นเพียงแนวคิดของผู้จัดทำเพื่อใช้เป็นข้อมูลประกอบการตัดสินใจในการลงทุน บริษัทขอสงวนสิทธิ์ในการเปลี่ยนแปลงความเห็นหรือประมาณการต่างๆ ที่ปรากฏในเอกสารรายงานฉบับนี้ โดยไม่ต้องแจ้งให้ทราบล่วงหน้า ดังนั้นนักลงทุนโปรดใช้ดุลพินิจอย่างรอบคอบในการพิจารณาการลงทุน

ข้อมูลแบบรายงานการเปลี่ยนแปลงการถือหลักทรัพย์และสัญญาซื้อขายล่วงหน้าของผู้บริหาร (แบบ 59) (ต่อ) (Change of Management Holdings)

ชื่อบริษัท	ชื่อผู้บริหาร	ความสัมพันธ์	ประเภทหลักทรัพย์	วันที่ได้มา/ จำหน่าย	จำนวน	ราคา	วิธีการได้มา/ จำหน่าย
NV	นาย นวพล จันทร์จตุรามาต	นิติบุคคลซึ่ง ผู้จัดทำรายงาน คู่ สมรสหรือผู้ที่อยู่ กินด้วยกันฉันสามี ภริยา และบุตรที่ยัง ไม่บรรลุนิติภาวะ ถือหุ้นรวมกันเกิน ร้อยละ 30 ของ จำนวนสิทธิออก เสียงทั้งหมด และมี สัดส่วนการถือหุ้น มากที่สุด (บริษัท โนวา ออร์แกนิก โฮ ลดิ้ง จำกัด (สำนักงานใหญ่))	หุ้นสามัญ	14/01/2568	33,000	0.74	ซื้อ
ORN	นาย อรรถเดช อุดมศิริวิฑูรย์	ผู้รายงาน	หุ้นสามัญ	09/01/2568	100,000	0.65	ซื้อ
ORN	นาย อรรถเดช อุดมศิริวิฑูรย์	ผู้รายงาน	หุ้นสามัญ	09/01/2568	100,000	0.64	ขาย
PACO	นาย ธเนศ เลิศขจรกิตติ	ผู้รายงาน	หุ้นสามัญ	10/01/2568	30,000	1.39	ซื้อ
PCC	นาย กิตติ สัมฤทธิ์	นิติบุคคลซึ่ง ผู้จัดทำรายงาน คู่ สมรสหรือผู้ที่อยู่ กินด้วยกันฉันสามี ภริยา และบุตรที่ยัง ไม่บรรลุนิติภาวะ ถือหุ้นรวมกันเกิน ร้อยละ 30 ของ จำนวนสิทธิออก เสียงทั้งหมด และมี สัดส่วนการถือหุ้น มากที่สุด (บริษัท วิวไม่ จำกัด)	หุ้นสามัญ	14/01/2568	21,100	2.69	ซื้อ
PCE	นาย พรพิพัฒน์ ประสิทธิ์สุภผล	ผู้รายงาน	หุ้นสามัญ	14/01/2568	221,800	3.08	ซื้อ
PHG	นาง ดวงใจ ตระกูลช่าง	ผู้รายงาน	หุ้นสามัญ	14/01/2568	48,500	15.3	ซื้อ
PROEN	นาย กิตติพันธ์ ศรีบัวเอี่ยม	ผู้รายงาน	หุ้นสามัญ	10/01/2568	7,500,000	2.1	ขาย
PROEN	นาย กิตติพันธ์ ศรีบัวเอี่ยม	ผู้รายงาน	ใบสำคัญแสดงสิทธิที่จะ ซื้อหุ้น	10/01/2568	1,875,000	0.86	ขาย
PRTR	นางสาว วิศวา เจริญพานิช	คู่สมรส/ผู้ที่ยูกิน ด้วยกันฉันสามี ภริยา (นาย สมศักดิ์ อธิชัย ตระกูล)	หุ้นสามัญ	14/01/2568	1,000	3.88	ซื้อ
RJH	นาย สุรินทร์ ประสิทธิ์วิฑูรย์	ผู้รายงาน	หุ้นสามัญ	14/01/2568	500,000	19.9	ซื้อ
RPH	นาง ธินา สิงห์สัจจะ	ผู้รายงาน	หุ้นสามัญ	30/12/2567	600,000	5.1	ซื้อ
RS	นาย ไชติ เศรษฐไชติศักดิ์	ผู้รายงาน	Single Stock Future ที่ มีการซื้อขายใน TFEX	09/01/2568	3,883	1.8	ขาย

Disclaimer:

เอกสารรายงานฉบับนี้จัดทำขึ้นบนพื้นฐานข้อมูลที่เปิดเผยต่อสาธารณชน ซึ่งพิจารณาแล้วว่ามีที่น่าเชื่อถือ อย่างไรก็ตาม บริษัทหลักทรัพย์ อาร์เอชบี จำกัด (มหาชน) มีอาจรับรองความถูกต้องและความสมบูรณ์ของข้อมูลดังกล่าวได้ บทความดังกล่าวเป็นเพียงแนวคิดของผู้จัดทำเพื่อใช้เป็นข้อมูลประกอบการตัดสินใจในการลงทุน บริษัทขอสงวนสิทธิ์ในการเปลี่ยนแปลงความเห็นหรือประมาณการต่างๆ ที่ปรากฏในเอกสารรายงานฉบับนี้ โดยไม่ต้องแจ้งให้ทราบล่วงหน้า ดังนั้นนักลงทุนโปรดใช้ดุลพินิจอย่างรอบคอบในการพิจารณาการลงทุน

ข้อมูลแบบรายงานการเปลี่ยนแปลงการถือหลักทรัพย์และสัญญาซื้อขายล่วงหน้าของผู้บริหาร (แบบ 59) (ต่อ) (Change of Management Holdings)

ชื่อบริษัท	ชื่อผู้บริหาร	ความสัมพันธ์	ประเภทหลักทรัพย์	วันที่ได้มา/ จำหน่าย	จำนวน	ราคา	วิธีการได้มา/ จำหน่าย
RS	นาย โชติ เศรษฐโชติศักดิ์	ผู้รายงาน	Single Stock Future ที่ มีการซื้อขายใน TFEX	10/01/2568	3,927	1.51	ขาย
S&J	นาง มาลิน อังสุรังษี	ผู้รายงาน	หุ้นสามัญ	13/01/2568	8,000	33	ซื้อ
S&J	นาย ชีระศักดิ์ วิภคเศษฐ์	ผู้รายงาน นิติบุคคลซึ่ง ผู้จัดทำรายงาน คู่ สมรสหรือผู้ที่อยู่ กินด้วยกันฉันสามี ภริยา และบุตรที่ยัง ไม่บรรลุนิติภาวะ ถือหุ้นรวมกันเกิน ร้อยละ 30 ของ จำนวนสิทธิออก เสียงทั้งหมด และมี สัดส่วนการถือหุ้น มากที่สุด (บริษัท ไตรค่า จำกัด)	หุ้นสามัญ	13/01/2568	3,428	33	ซื้อ
S&J	นาย บุญเกียรติ โชควัฒนา	ผู้รายงาน นิติบุคคลซึ่ง ผู้จัดทำรายงาน คู่ สมรสหรือผู้ที่อยู่ กินด้วยกันฉันสามี ภริยา และบุตรที่ยัง ไม่บรรลุนิติภาวะ ถือหุ้นรวมกันเกิน ร้อยละ 30 ของ จำนวนสิทธิออก เสียงทั้งหมด และมี สัดส่วนการถือหุ้น มากที่สุด (บริษัท ไตรค่า จำกัด)	หุ้นสามัญ	14/01/2568	100,000	31.08	ซื้อ
SECURE	นางสาว สุกัญญา ล้วนจำเจริญ	ผู้รายงาน	หุ้นสามัญ	13/01/2568	353,430	11.3	ขาย
SECURE	นาย นักรบ เนียมนามธรรม	ผู้รายงาน นิติบุคคลซึ่ง ผู้จัดทำรายงาน คู่ สมรสหรือผู้ที่อยู่ กินด้วยกันฉันสามี ภริยา และบุตรที่ยัง ไม่บรรลุนิติภาวะ ถือหุ้นรวมกันเกิน ร้อยละ 30 ของ จำนวนสิทธิออก เสียงทั้งหมด และมี สัดส่วนการถือหุ้น มากที่สุด (บริษัท มอช เซกูโร จำกัด)	หุ้นสามัญ	13/01/2568	289,170	11.3	ขาย
SECURE	นาย นักรบ เนียมนามธรรม	ผู้รายงาน นิติบุคคลซึ่ง ผู้จัดทำรายงาน คู่ สมรสหรือผู้ที่อยู่ กินด้วยกันฉันสามี ภริยา และบุตรที่ยัง ไม่บรรลุนิติภาวะ ถือหุ้นรวมกันเกิน ร้อยละ 30 ของ จำนวนสิทธิออก เสียงทั้งหมด และมี สัดส่วนการถือหุ้น มากที่สุด (บริษัท มอช เซกูโร จำกัด)	หุ้นสามัญ	13/01/2568	289,170	11.3	ซื้อ
SFLEX	นาย ปรินทร์ธรณ์ อภิธนาศรี วงศ์	ผู้รายงาน	หุ้นสามัญ	14/01/2568	421,700	2.53	ซื้อ
SKN	นาย สมนึก แสงวงศ์กิจ	ผู้รายงาน	หุ้นสามัญ	15/01/2568	500	5.3	ซื้อ
SKN	นาย สมนึก แสงวงศ์กิจ	ผู้รายงาน	หุ้นสามัญ	15/01/2568	29,500	5.4	ซื้อ
SO	นางสาว กัญธิมา แจ่มวันสุข	ผู้รายงาน นิติบุคคลซึ่ง ผู้จัดทำรายงาน คู่ สมรสหรือผู้ที่อยู่ กินด้วยกันฉันสามี ภริยา และบุตรที่ยัง ไม่บรรลุนิติภาวะ ถือหุ้นรวมกันเกิน ร้อยละ 30 ของ จำนวนสิทธิออก เสียงทั้งหมด และมี สัดส่วนการถือหุ้น มากที่สุด (บริษัท ทีเคไอ เพอร์ เพชชวล จำกัด)	หุ้นสามัญ	14/01/2568	4,900	4.2	ซื้อ
SPA	นาย ภูมิพันธ์ บุญญาปะมัย	ผู้รายงาน นิติบุคคลซึ่ง ผู้จัดทำรายงาน คู่ สมรสหรือผู้ที่อยู่ กินด้วยกันฉันสามี ภริยา และบุตรที่ยัง ไม่บรรลุนิติภาวะ ถือหุ้นรวมกันเกิน ร้อยละ 30 ของ จำนวนสิทธิออก เสียงทั้งหมด และมี สัดส่วนการถือหุ้น มากที่สุด (บริษัท ทีเคไอ เพอร์ เพชชวล จำกัด)	หุ้นสามัญ	14/01/2568	725,800	6.13	ซื้อ

Disclaimer:

เอกสาร/รายงานฉบับนี้จัดทำขึ้นบนพื้นฐานข้อมูลที่เปิดเผยต่อสาธารณชน ซึ่งพิจารณาแล้วว่ามีความน่าเชื่อถือ อย่างไรก็ตาม บริษัทหลักทรัพย์ อาร์เอชบี จำกัด (มหาชน) มิอาจรับรองความถูกต้องและความสมบูรณ์ของข้อมูลดังกล่าวได้ บทความดังกล่าวเป็นเพียงแนวคิดของผู้จัดทำเพื่อใช้เป็นข้อมูลประกอบการตัดสินใจในการลงทุน บริษัทขอสงวนสิทธิในการเปลี่ยนแปลงความเห็นหรือประมาณการต่างๆ ที่ปรากฏในเอกสาร/รายงานฉบับนี้ โดยไม่ต้องแจ้งให้ทราบล่วงหน้า ดังนั้นนักลงทุนโปรดใช้ดุลพินิจอย่างรอบคอบในการพิจารณาการลงทุน

ข้อมูลแบบรายงานการเปลี่ยนแปลงการถือหลักทรัพย์และสัญญาซื้อขายล่วงหน้าของผู้บริหาร (แบบ 59) (ต่อ) (Change of Management Holdings)

ชื่อบริษัท	ชื่อผู้บริหาร	ความสัมพันธ์	ประเภทหลักทรัพย์	วันที่ได้มา/ จำหน่าย	จำนวน	ราคา	วิธีการได้มา/ จำหน่าย
SPALI	นาง อัจฉรา ตังมดีธรรม	คู่สมรส/ผู้ที่อยู่กิน ด้วยกันฉันสามี ภริยา (นาย ประทีป ตังมดี ธรรม)	หุ้นสามัญ	13/01/2568	867,300	16.93	ซื้อ
SPALI	นาง อัจฉรา ตังมดีธรรม	คู่สมรส/ผู้ที่อยู่กิน ด้วยกันฉันสามี ภริยา (นาย ประทีป ตังมดี ธรรม)	หุ้นสามัญ	14/01/2568	910,400	16.74	ซื้อ
SPALI	นาย ประทีป ตังมดีธรรม	คู่สมรส/ผู้ที่อยู่กิน ด้วยกันฉันสามี ภริยา (นาย ประทีป ตังมดี ธรรม)	หุ้นสามัญ	13/01/2568	867,300	16.93	ซื้อ
SPALI	นาย ประทีป ตังมดีธรรม	คู่สมรส/ผู้ที่อยู่กิน ด้วยกันฉันสามี ภริยา (นาย ประทีป ตังมดี ธรรม)	หุ้นสามัญ	14/01/2568	910,400	16.74	ซื้อ
SUPER	นาย จอมทรัพย์ โลจายะ	คู่สมรส/ผู้ที่อยู่กิน ด้วยกันฉันสามี ภริยา (นาย ประทีป ตังมดี ธรรม)	หุ้นสามัญ	13/01/2568	1,200,000	0.23	ซื้อ
SWC	นาย เถกิงพล เหล่าพิสุทธิ	คู่สมรส/ผู้ที่อยู่กิน ด้วยกันฉันสามี ภริยา (นาย ประทีป ตังมดี ธรรม)	หุ้นสามัญ	14/01/2568	14,300	2.72	ซื้อ
TATG	นาย คาวุธ หฤทัย	คู่สมรส/ผู้ที่อยู่กิน ด้วยกันฉันสามี ภริยา (นาย ประทีป ตังมดี ธรรม)	หุ้นสามัญ	14/01/2568	100,000	1.1	ซื้อ
TATG	นาย คาวุธ หฤทัย	คู่สมรส/ผู้ที่อยู่กิน ด้วยกันฉันสามี ภริยา (นางประไพ รัตน์ หฤทัย)	หุ้นสามัญ	14/01/2568	50,000	1.09	ซื้อ
TPIPL	นาง อรพิน เลี้ยวไพรัตน์	คู่สมรส/ผู้ที่อยู่กิน ด้วยกันฉันสามี ภริยา (นาย ประทีป ตังมดี ธรรม)	หุ้นสามัญ	14/01/2568	400,000	1.02	ซื้อ
TTI	นาย กำจร ชื่นชูจิตต์	คู่สมรส/ผู้ที่อยู่กิน ด้วยกันฉันสามี ภริยา (นาย ประทีป ตังมดี ธรรม)	หุ้นสามัญ	14/01/2568	200	26	ซื้อ
TTI	นาย กำจร ชื่นชูจิตต์	คู่สมรส/ผู้ที่อยู่กิน ด้วยกันฉันสามี ภริยา (นาย ประทีป ตังมดี ธรรม)	หุ้นสามัญ	14/01/2568	300	26.25	ซื้อ
TTI	นาย กำจร ชื่นชูจิตต์	คู่สมรส/ผู้ที่อยู่กิน ด้วยกันฉันสามี ภริยา (นาย ประทีป ตังมดี ธรรม)	หุ้นสามัญ	14/01/2568	700	26.5	ซื้อ
WICE	นาย ชูเดช คงสุนทร	คู่สมรส/ผู้ที่อยู่กิน ด้วยกันฉันสามี ภริยา (นาย ประทีป ตังมดี ธรรม)	หุ้นสามัญ	14/01/2568	400,000	3.55	ซื้อ

Source: www.sec.or.th

หมายเหตุ : * กรณีที่บริษัทมีผู้บริหารเป็นคู่สมรสกัน ถ้ามีการซื้อขายหลักทรัพย์ คู่สมรสทั้ง 2 คน จะมีหน้าที่ต้องรายงาน ซึ่งจะทำให้เกิดการแสดงรายการซ้ำซ้อนกัน เช่น นาย A และนาง B เป็นคู่สมรสกันและเป็นผู้บริหารของ บมจ. AB ทั้งคู่ ถ้านาย A ซื้อหุ้น AB 1 รายการ การแสดงข้อมูลจะเป็น 2 รายการดังนี้ รายการที่ 1 นาย A ผู้จัดทำ ซื้อหุ้น รายการที่ 2 นาง B คู่สมรส ซื้อหุ้น จึงขอให้ใช้ข้อมูลด้วยความระมัดระวัง

Disclaimer:

เอกสารรายงานฉบับนี้จัดทำขึ้นบนพื้นฐานข้อมูลที่เปิดเผยต่อสาธารณชน ซึ่งพิจารณาแล้วว่ามีความน่าเชื่อถือ อย่างไรก็ตาม บริษัทหลักทรัพย์ อาร์เอชบี จำกัด (มหาชน) มีอาชญากรรมคุ้มครองและความเป็นส่วนตัวของข้อมูลดังกล่าวได้ บทความดังกล่าวเป็นเพียงแนวคิดของผู้จัดทำเพื่อใช้เป็นข้อมูลประกอบการตัดสินใจในการลงทุน บริษัทขอสงวนสิทธิ์ในการเปลี่ยนแปลงความเห็นหรือประการต่างๆ ที่ปรากฏในเอกสาร/รายงานฉบับนี้ โดยไม่ต้องแจ้งให้ทราบล่วงหน้า ดังนั้นนักลงทุนโปรดใช้ดุลพินิจอย่างรอบคอบในการพิจารณาการลงทุน

แบบรายงานการได้มาหรือจำหน่ายหลักทรัพย์ของกิจการ (แบบ 246-2)
(Corporate Share Trade)

หลักทรัพย์	ชื่อผู้ได้มา/จำหน่าย	วิธีการ	ประเภทหลักทรัพย์	% ก่อน ได้มา/ จำหน่าย	% ได้มา/ จำหน่าย	% หลัง ได้มา/ จำหน่าย	วันที่ได้มา/ จำหน่าย	% ก่อน ได้มา/ จำหน่าย (กลุ่ม)	% ได้มา/ จำหน่าย (กลุ่ม)	% หลัง ได้มา/ จำหน่าย (กลุ่ม)
PSL	บริษัท หลักทรัพย์จัดการ กองทุนกรุงศรี จำกัด	จำหน่าย	หุ้น	5.0303	0.1427	4.8876	14/01/2568	5.0303	0.1427	4.8876
STHAI	นาย หลักชัย กิตติพล	ได้มา	หุ้น	161,42	161,42	322,85	03/01/2568	19.76	19.76	19.76

Source: www.sec.or.th

- หุ้น** หมายถึง หุ้นสามัญหรือหุ้นบริวารสิทธิหรือใบแสดงสิทธิในผลประโยชน์ที่เกิดจากหลักทรัพย์อ้างอิงไทย (DR) หลักทรัพย์แปลงสภาพ หมายถึง ใบสำคัญแสดงสิทธิที่จะซื้อหุ้นสามัญ หุ้นกู้แปลงสภาพ หรือหลักทรัพย์อื่นที่อาจแปลงสภาพได้
 - กรณีที่มีการรายงานเป็นกลุ่ม ชื่อผู้ได้มา/จำหน่ายจะแสดงชื่อของบุคคลในกลุ่มที่มีการเปลี่ยนแปลง ส่วน % การได้มา/จำหน่าย และ % หลังการได้มา/จำหน่ายจะแสดงตัวเลขของทั้งกลุ่ม และบุคคลตามมาตรา 258 (นิยามตามบุคคลตามมาตรา 258)
 - ข้อมูลเบื้องต้น** หมายถึง ข้อมูลยังไม่ครบถ้วน และ/หรือ อยู่ระหว่างการสอบถาม
ฉบับแก้ไข หมายถึง ผู้รายงานยื่นเอกสารชุดใหม่ เพื่อแก้ไขชุดเดิม
- Chain Principle หมายถึง การได้มาหุ้นโดยทางอ้อมและเป็นการได้มาในจำนวนที่ทำให้ผู้ได้มาต้องทำคำเสนอซื้อหลักทรัพย์ทั้งหมดของกิจการ

กำหนดการประชุมคณะกรรมการนโยบายการเงิน (กนง.) ประจำปี 2568

ครั้งที่	วันแถลงผลการประชุม กนง.
1	พุธที่ 26 ก.พ. 2568
2	พุธที่ 30 เม.ย. 2568
3	พุธที่ 25 มิ.ย. 2568
4	พุธที่ 13 ส.ค. 2568
5	พุธที่ 8 ต.ค. 2568
6	พุธที่ 17 ธ.ค. 2568

ที่มา : ธนาคารแห่งประเทศไทย

Disclaimer:

เอกสารรายงานฉบับนี้จัดทำขึ้นบนพื้นฐานข้อมูลที่เปิดเผยต่อสาธารณชน ซึ่งพิจารณาแล้วว่ามีความน่าเชื่อถือ อย่างไรก็ตาม บริษัทหลักทรัพย์ อาร์เอชบี จำกัด (มหาชน) มีอาจรับรองความถูกต้องและความสมบูรณ์ของข้อมูลดังกล่าวได้ บทความดังกล่าวเป็นเพียงแนวคิดของผู้จัดทำเพื่อใช้เป็นข้อมูลประกอบการตัดสินใจในการลงทุน บริษัทฯของสงวนสิทธิในการเปลี่ยนแปลงความเห็นหรือประมาณการต่างๆ ที่ปรากฏในเอกสาร/รายงานฉบับนี้ โดยไม่ต้องแจ้งให้ทราบล่วงหน้า ดังนั้นนักลงทุนโปรดใช้ดุลพินิจอย่างรอบคอบในการพิจารณาการลงทุน

Foreign Portfolio Investment

(Unit: US\$ Mn)

Country	Date	Daily	WTD	MTD	QTD	YTD	12M	YoY
Thailand	15/01/2025	(27.8)	(87.4)	(149.8)	(149.8)	(149.8)	(3,903.4)	2,594.1
Japan	03/01/2025		(471.2)	(471.2)	(471.2)	(471.2)	(895.6)	(33,543.0)
Indonesia	15/01/2025	36.3	(26.1)	(207.4)	(207.4)	(207.4)	508.3	62.4
S. Korea	16/01/2025	125.9	(724.9)	42.4	42.4	42.4	1,571.3	(6,280.5)
Vietnam	15/01/2025	(16.0)	(42.7)	(120.9)	(120.9)	(120.9)	(3,238.2)	(2,493.0)
Sri Lanka	15/01/2025	(1.1)	(1.1)	(1.0)	(1.1)	(1.0)	(29.3)	(36.6)
Malaysia	15/01/2025	(72.9)	(200.0)	(333.9)	(333.9)	(333.9)	(1,384.0)	(993.0)
Philippines	15/01/2025	(9.2)	(36.2)	(61.1)	(61.1)	(61.1)	(546.3)	320.6
India	14/01/2025	(897.3)	(1,392.1)	(3,519.8)	(3,519.8)	(3,519.8)	(4,818.4)	(28,288.2)
Taiwan	15/01/2025	(959.2)	(2,930.5)	(3,525.1)	(3,525.1)	(3,525.1)	(18,978.9)	(17,270.6)

Source: Bloomberg

ข้อมูลต่างชาติซื้อขาย NVDR

(ณ วันที่ 15 ม.ค. 68)

5 อันดับจากจำนวนหุ้นที่ซื้อสุทธิ (Net Buy)

ชื่อหลักทรัพย์	ซื้อ (ล้านบาท)	ขาย (ล้านบาท)	รวม (ล้านบาท)	สุทธิ (ล้านบาท)	มูลค่าการซื้อ ขายทั้งหมด (ล้านบาท)	สัดส่วนการซื้อขาย ผ่าน NVDR (%)
GPSC	222.15	85.79	307.94	136.36	489.57	31.45
CCET	381.78	264.29	646.07	117.49	1,599.18	20.2
PTT	311.38	203.38	514.75	108	837.69	30.72
SCC	222.84	119.27	342.11	103.58	536.34	31.89
PRM	146.66	46.95	193.61	99.71	220.55	43.89

5 อันดับจากจำนวนหุ้นที่ขายสุทธิ (Net Sell)

ชื่อหลักทรัพย์	ซื้อ (ล้านบาท)	ขาย (ล้านบาท)	รวม (ล้านบาท)	สุทธิ (ล้านบาท)	มูลค่าการซื้อ ขายทั้งหมด (ล้านบาท)	สัดส่วนการซื้อขาย ผ่าน NVDR (%)
DELTA	844.63	1,065.17	1,909.80	-220.54	3,740.65	25.53
ADVANC	438.36	646.87	1,085.23	-208.51	2,218.27	24.46
PTTEP	552.43	684.77	1,237.19	-132.34	1,651.53	37.46
INTUCH	188.47	309.45	497.92	-120.97	1,652.66	15.06
BBL	125.94	245.12	371.06	-119.18	799.93	23.19

Source: www.settrade.com

Disclaimer:

เอกสาร/รายงานฉบับนี้จัดทำขึ้นบนพื้นฐานข้อมูลที่เปิดเผยต่อสาธารณชน ซึ่งพิจารณาแล้วว่ามีความน่าเชื่อถือ อย่างไรก็ตาม บริษัทหลักทรัพย์ อาร์เอชบี จำกัด (มหาชน) มีอาจรับรองความถูกต้องและความสมบูรณ์ของข้อมูลดังกล่าวได้ บทความดังกล่าวเป็นเพียงแนวคิดของผู้จัดทำเพื่อใช้เป็นข้อมูลประกอบการตัดสินใจในการลงทุน บริษัทฯ ขอสงวนสิทธิ์ในการเปลี่ยนแปลงความเห็นหรือประมาณการต่างๆ ที่ปรากฏในเอกสาร/รายงานฉบับนี้ โดยไม่ต้องแจ้งให้ทราบล่วงหน้า ดังนั้นนักลงทุนโปรดใช้ดุลพินิจอย่างรอบคอบในการพิจารณาการลงทุน

Economic Calendars – Thailand

Date Time	Event	Period	Survey	Actual	Prior	Revised
01/14/2025 10:45	Consumer Confidence Economic	Dec	--	--	50.4	--
01/14/2025 10:45	Consumer Confidence	Dec	--	--	56.9	--
01/17/2025 14:30	Gross International Reserves	Jan-10	--	--	\$236.4b	--
01/17/2025 14:30	Forward Contracts	Jan-10	--	--	\$24.9b	--
01/18/2025 01/24	Car Sales	Dec	--	--	42309	--
01/24/2025 14:30	Gross International Reserves	Jan-17	--	--	--	--
01/24/2025 14:30	Forward Contracts	Jan-17	--	--	--	--
01/26/2025 01/30	Capacity Utilization ISIC	Dec	--	--	57.6	--
01/26/2025 01/30	Mfg Production Index ISIC NSA YoY	Dec	--	--	-3.58%	--
01/27/2025 01/31	Customs Exports YoY	Dec	--	--	8.20%	--
01/27/2025 01/31	Customs Imports YoY	Dec	--	--	0.90%	--
01/27/2025 01/31	Customs Trade Balance	Dec	--	--	-\$224m	--
01/31/2025 14:30	Exports YoY	Dec	--	--	9.10%	--
01/31/2025 14:30	Trade Balance	Dec	--	--	\$2023m	--
01/31/2025 14:30	Imports	Dec	--	--	\$23425m	--
01/31/2025 14:30	BoP Overall Balance	Dec	--	--	-\$117m	--
01/31/2025 14:30	Imports YoY	Dec	--	--	2.30%	--
01/31/2025 14:30	BoP Current Account Balance	Dec	--	--	\$2000m	\$2034m
01/31/2025 14:30	Exports	Dec	--	--	\$25448m	--
01/31/2025 14:30	Gross International Reserves	Jan-24	--	--	--	--
01/31/2025 14:30	Forward Contracts	Jan-24	--	--	--	--
02/03/2025 07:30	S&P Global Thailand PMI Mfg	Jan	--	--	51.4	--
02/03/2025 14:30	Business Sentiment Index	Jan	--	--	48.4	--
02/05/2025	CPI YoY	Jan	--	--	1.23%	--
02/05/2025	CPI NSA MoM	Jan	--	--	-0.18%	--
02/05/2025	CPI Core YoY	Jan	--	--	0.79%	--
02/07/2025 14:30	Gross International Reserves	Jan-31	--	--	--	--
02/07/2025 14:30	Forward Contracts	Jan-31	--	--	--	--
02/07/2025 02/13	Consumer Confidence	Jan	--	--	--	--
02/07/2025 02/13	Consumer Confidence Economic	Jan	--	--	--	--
02/14/2025 14:30	Gross International Reserves	Feb-07	--	--	--	--
02/14/2025 14:30	Forward Contracts	Feb-07	--	--	--	--
02/17/2025 09:30	GDP YoY	4Q	--	--	3.00%	--
02/17/2025 09:30	GDP SA QoQ	4Q	--	--	1.20%	--
02/17/2025 09:30	GDP Annual YoY	2024	--	--	1.90%	--
02/18/2025 02/24	Car Sales	Jan	--	--	--	--
02/21/2025 14:30	Gross International Reserves	Feb-14	--	--	--	--
02/21/2025 14:30	Forward Contracts	Feb-14	--	--	--	--

Source: Bloomberg

Disclaimer:

เอกสารรายงานฉบับนี้จัดทำขึ้นบนพื้นฐานข้อมูลที่เปิดเผยต่อสาธารณชน ซึ่งพิจารณาแล้วว่ามีความน่าเชื่อถือ อย่างไรก็ตาม บริษัทหลักทรัพย์ อาร์เอชบี จำกัด (มหาชน) มีอาจรับรองความถูกต้องและความสมบูรณ์ของข้อมูลดังกล่าวได้ บทความดังกล่าวเป็นเพียงแนวคิดของผู้จัดทำเพื่อใช้เป็นข้อมูลประกอบการตัดสินใจในการลงทุน บริษัทขอสงวนสิทธิ์ในการเปลี่ยนแปลงความเห็นหรือประมาณการต่างๆ ที่ปรากฏในเอกสาร/รายงานฉบับนี้ โดยไม่ต้องแจ้งให้ทราบล่วงหน้า ดังนั้นนักลงทุนโปรดใช้ดุลพินิจอย่างรอบคอบในการพิจารณาการลงทุน